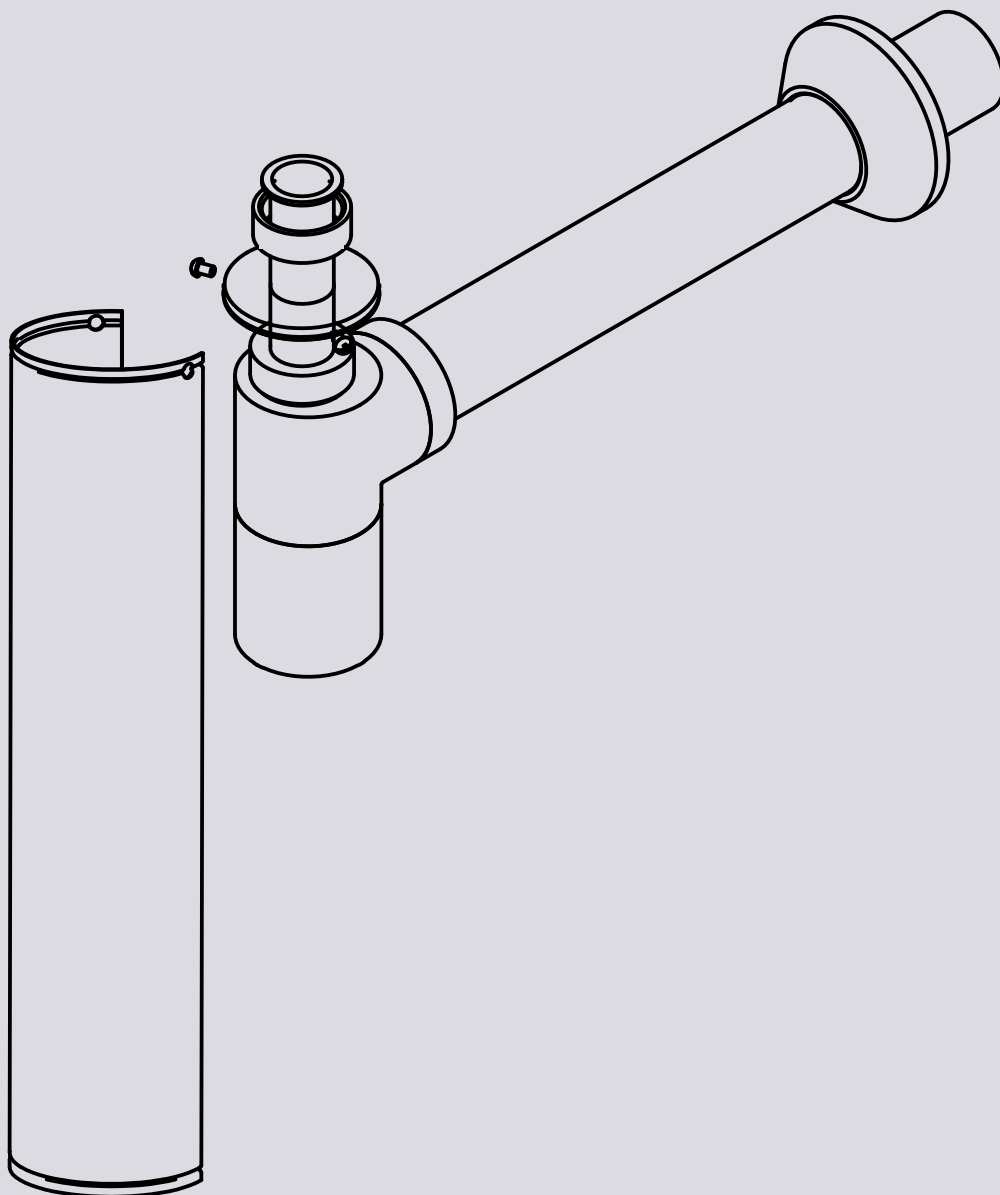




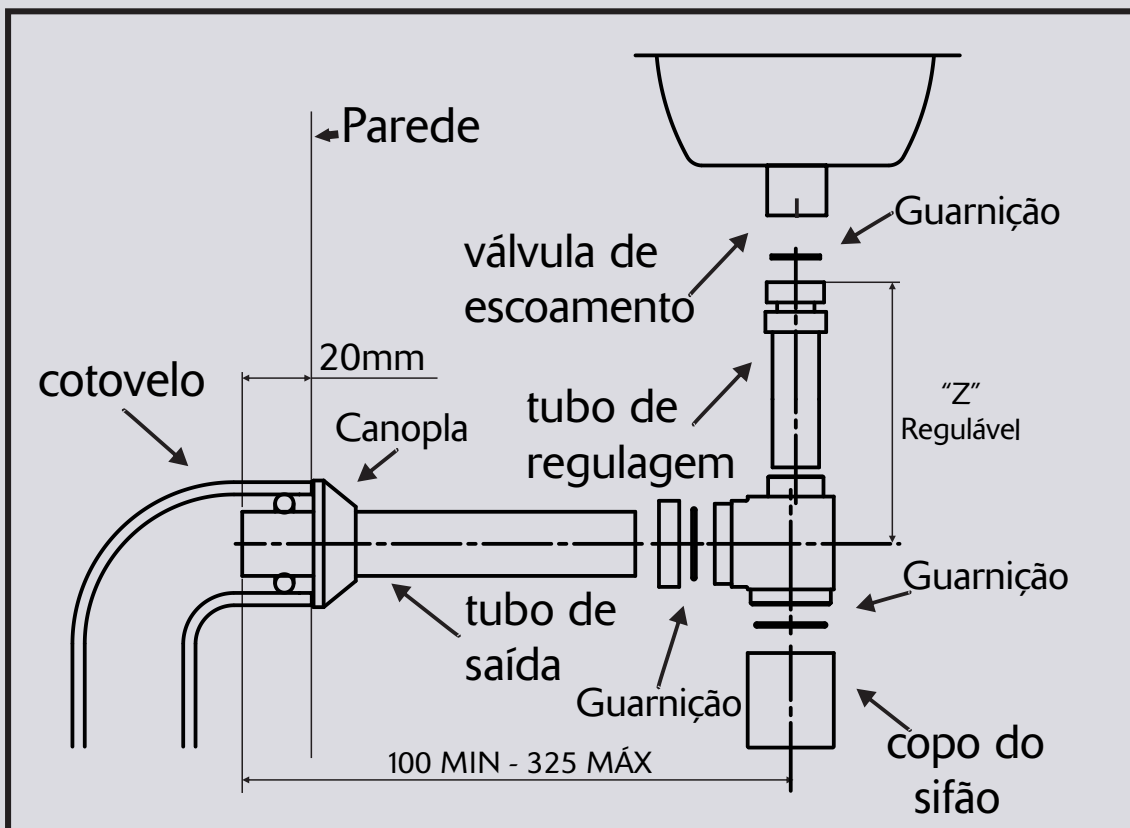
## Manual de instalação para Sifões e Capa



### Características Técnicas

Bitolas		Temperatura Máxima
1" x DN40 DN40	1.1/2" x DN40/50 DN50	70° C (158° F)

## Instalação



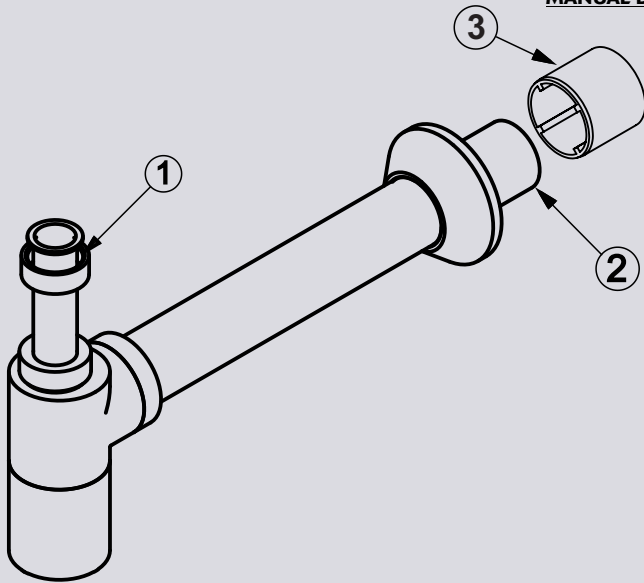
### Medidas dos Sifões - Perflex

SIFÃO	MEDIDAS	"Z"	
		MÍN.	MÁX.
Lavatório	1" x DN 40 (1.1/2")	55	155
Pia	1.1/2" x DN 40 (1.1/2")	70	170
Tanque	1.1/4" x DN 40 (1.1/2")	80	180
Pia	1.1/2" x DN 50 (2")	70	170
Tanque	1.1/4" x DN 50 (2")	80	180

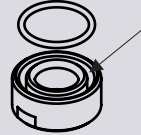
**Antes de instalar o sifão, limpe as superfícies da válvula de escoamento e da saída d'água para eliminar detritos e evitar vazamentos inadequados.  
Feche o registro antes de instalar.**

Siga as ilustrações e recomendações conforme modelo adquirido.

### MANUAL DE INSTALAÇÃO PARA SIFÕES



Para 1.1/4" colocar anel  
ó ring no fundo do canal.



ITEM 1

Para 7/8" colocar guarnição  
no fundo do rebaixo.



ITEM 2

#### CONVERSOR DE ROSCA PARA SIFÃO DE PIA/TANQUE (SE FOR NECESSÁRIO)

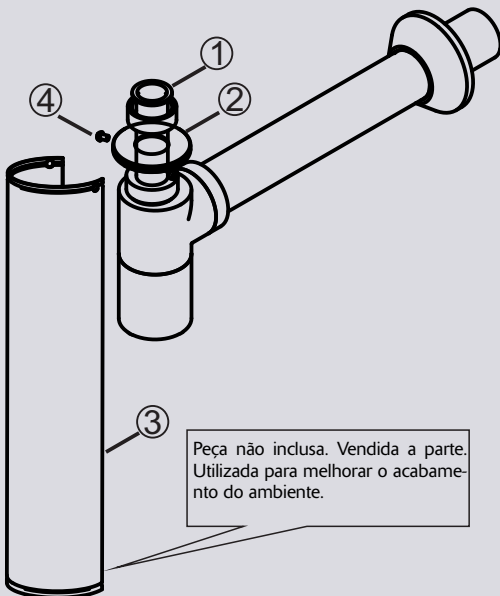
Com o uso do conversor a rosca de 1.1/2" da porca do sifão passa para 1.1/4" (Item 1) ou 7/8" (Item 2). Deve-se colocar as guarnições de acordo com a necessidade.

#### CONVERSOR PARA TUBO DE SAÍDA DE ESGOTO

Os sifões para pia/tanque vem com um conversor de saída (3) que deve ser utilizado somente quando a tubulação do esgoto for DN 50.

### PROCEDIMENTOS DE INSTALAÇÃO

Encaixe o tubo horizontal de saída (2) no ponto da parede. Se necessário, corte na medida desejada. Afrouxe a porca e ajuste a altura do cano de entrada d'água em relação à válvula de escoamento. Rosqueie a porca união (1) na válvula de escoamento, aperte com a mão até atingir vedação. Não usar chave de aperto nas partes cromadas. Caso seja detectado algum vazamento, desmontar e apertar novamente o ponto com vazamento. É necessário no mínimo 20mm de tubo de saída dentro do cotovelo do esgoto sanitário. A vedação é feita por anel ó ring existente no cotovelo.



Peça não inclusa. Vendida a parte.  
Utilizada para melhorar o acabame-  
nto do ambiente.

#### PROCEDIMENTO PARA INSTALAÇÃO DA CAPA DO SIFÃO

Para instalar a capa do sifão retire o tubo (1), encaixe o tubo na tampa (2), coloque novamente o tubo e a tampa no local como mostra o desenho, encaixe a capa do sifão (3) no tubo de saída d'água e em seguida gire a capa (3) de modo que ela fique virada para a parede e em seguida centralize o furo da capa com o furo da tampa (2) e aperte os parafusos (4) até obter a fixação. Para desmontar faça o processo inverso.

### CARACTERÍSTICAS TÉCNICAS DOS SIFÕES

Atende os requisitos da NBR14162 Aparelhos Sanitários Sifão Requisitos e Métodos de Ensaio. Sifão dotado de fecho hidráulico (altura mínima de 50mm), coluna permanente de água interna que impede o retorno de gases do esgoto. Produto não perecível. Unidade de medida: milímetros (polegada). Uso exclusivo em instalações prediais de água quente e fria. Para o projeto hidráulico siga as normas ABNT.

### MANUTENÇÃO E MANUSEIO

Faça periodicamente a limpeza no copo de sifonagem para evitar entupimentos. Não necessita de ferramentas, o copo pode ser retirado manualmente com facilidade, permitindo a limpeza e desobstrução da passagem d'água e a separação de detritos sólidos. Limpe periodicamente o seu produto apenas com um pano macio, água e sabão neutro. Não use palha de aço ou produtos químicos. Para uma maior durabilidade e resistência do produto, principalmente em imóveis não habitados, fechados por longos períodos ou localizados em regiões litorâneas, recomenda-se a aplicação de vaselina líquida nas superfícies metálicas. Caso seja necessário, a PerfleX dispõe de reposição de guarnições e anéis de vedação deste produto, como também tubo de regulagem e tubo de saída maior que tabelado. Utilize os postos autorizados de Assistência Técnica PerfleX ou nos contate para quaisquer esclarecimentos.



## CERTIFICADO DE GARANTIA

Os metais Perflex são fabricados com os mais avançados padrões de qualidade e são garantidos por 12 anos, a partir da data da aquisição do produto, comprovada através de nota fiscal de compra, devendo nela constar o código e/ou descrição do produto.

A responsabilidade do fabricante restringe-se somente ao produto.

A Perflex oferece a cobertura dos custos de mão-de-obra dos serviços executados pela rede autorizada de assistência técnica durante o primeiro ano da garantia.

A Perflex se reserva o direito de alterar os seus produtos sempre que julgar necessário, sem prévio aviso.

Uma vez constatado pela rede Autorizada de Assistência Técnica a inexistência de defeito de fabricação, será do consumidor o ônus dos serviços ou reposição das peças quando for o caso.

No prazo da garantia, fica a critério da Perflex promover o reparo ou substituição das peças defeituosas, conforme entender conveniente, gratuitamente.

O reparo ou substituição das peças defeituosas somente será realizado em nossa rede de Assistência Técnica Autorizada, pois, somente estes estão autorizados a reparar o produto no prazo da garantia.

A presente garantia não será aplicada nas seguintes situações:

- Peças perdidas;
- Danos sofridos pelo produto em consequência de quedas, maus tratos, manuseio inadequado e instalação incorreta;
- Danos causados nos acabamentos por limpeza inadequada (produtos químicos, líquidos corrosivos, solventes, abrasivos, inclusive saponáceo, palha de aço, esponja dupla face), instalação em ambientes com atmosfera agressiva e falta de limpeza periódica;
- Peças que apresentem desgaste natural pelo uso regular tais como: vedantes, gaxetas, anéis de vedação, guarnições, cunhas, mecanismos de vedação;
- Aplicações de peças não originais ou inadequadas;
- Produtos instalados onde a água apresentar impurezas, detritos ou conter substâncias estranhas à mesma e que venham a causar mau funcionamento;
- Os produtos instalados em locais públicos e/ou de uso coletivo terão o período de garantia reduzido em 50%.
- Produtos instalados para uso industrial terão o período de garantia de 1 (um) ano;
- Este certificado tem validade restrita ao Território Nacional.

### INFORMAÇÕES IMPORTANTES

Os Mecanismos MVSC terão garantia de 2 (dois) anos;

As duchas manuais plásticas terão garantia de 1 (um) ano.



### SERVIÇO DE ATENDIMENTO AO CLIENTE – SAC

Preferencialmente pelo email:

[sac@perflex.com.br](mailto:sac@perflex.com.br)

ou fone (+55) 11 4674 - 7300

Visite nosso Site: [www.perflex.com.br](http://www.perflex.com.br)



Rua Masato Sakai, 559 | Jardim Triângulo  
Ferraz de Vasconcelos | SP | Brasil | 08538 300  
Tel: (+55) 11 4674 7300 | Fax: (+55) 11 4674 1399  
[www.perflex.com.br](http://www.perflex.com.br) | [sac@perflex.com.br](mailto:sac@perflex.com.br)